

BRAIN BEATS I


- Equipment:** 1 x Drum Set und 1 x Drumsticks je Schüler
Musik: Kids Beats CDs - El Timbal /
 DRUMTASTIC Musik - Sensacion de Samba
Film: Choreographie - Brain Beats I
Formation: Fenster

(Siehe Brain Beats Ressourcenmaterial - Einfache Mathematikkarten.)

Beginnen Sie damit, dass die Schüler 8 x klatschen und zeigen Sie dann die einfache Mathematik-karte: 2. Üben bis die Schüler nur 1 x klatschen. Als Nächstes zeigen Sie die einfache Mathematik-karte x 2. Üben sooft wie nötig, bis die Schüler bereit sind weiterzumachen. Fahren Sie fort, bis die Schüler wieder 8 x klatschen.


SIDE DRUM

- 8x Side Drum R (8 ZZ)




DOUBLE BEATS

- 8x Double Beats mittig auf den Ball (8 ZZ)




SIDE DRUM

- 8x Side Drum L (8 ZZ)



DOUBLE BEATS


- 8x Double Beats mittig auf den Ball (8 ZZ)



FÜR FORTGESCHRITTENE

Step Out Lunge & Jumping Jacks

- 4x Step Out Lunge R, 4x Jumping Jacks, 4x Step Out Lunge L, 4x Jumping Jacks
- Reduziere die Sequenz (2x, 1x)



BRAIN BEATS TIPP!

Füge Mathe-Aufgaben zu dem bekannten Rhythmus Muster dazu:

- Teile durch 2 = 4x Side Drum R, 4x Double Beats, 4x Side Drum L, 4x Double Beats
- Teile durch 2 = 2x Side Drum R, 2x Double Beats, 2x Side Drum L, 2x Double Beats
- Teile durch 2 = 1x Side Drum R, 1x Double Beats, 1x Side Drum L, 1x Double Beats
- Multipliziere mit 2 = 2x Side Drum R, 2x Double Beats, 2x Side Drum L, 2x Double Beats
- Multipliziere mit 2 = 4x Side Drum R, 4x Double Beats, 4x Side Drum L, 4x Double Beats
- Multipliziere mit 2 = 8x Side Drum R, 8x Double Beats, 8x Side Drum L, 8x Double Beats
- (Eigene Vorgaben des Lehrers)

